

胃カメラ 検査説明用紙


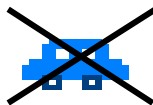

《目的》口よりカメラを入れ、食道・胃・十二指腸の状態を調べる検査です。

☆ 正確な診断が得られるように胃の中をきれいにする必要がありますので検査前日には必ず目を通しましょう。

☆ 検査当日は、受付をせず内視鏡室（3階 21番）に直接来て予約票を提出するようお願いします。



広島医療生活協同組合
広島共立病院

	前日 月 日 夜	当日 月 日 朝	検査後の生活について
食事	夕食は午後9時頃までに済ませておきましょう。 夕食以後は検査が終わるまで何も食べないようにしましょう。 水やお茶はさしつかえありません。	朝食はとらないようお願いします。 牛乳・ジュース・コーヒー等も飲まないようお願いします。 ☆コップ一杯程度の水やお茶でしたら差し支えありません。	《食事》 特に制限はありません。 《お腹の状態》 検査中、胃の中に空気を入れて観察していますのでお腹が張った感じがあります。 しっかり体を動かしておならを出してください。おならを出すことにより楽になります
常用薬	常用薬はいつも通り内服しましょう。 	常用薬のある方はいつも通り内服しましょう。 ただし粉薬は検査の妨げになるため飲まないようお願いします。 * 糖尿病の薬については、低血糖をおこす危険がありますので飲まないようお願いします。 * インシュリンも注射しないようお願いします。	《注射の影響》 検査時に使用した睡眠薬で夕方頃まで眠気が残る場合もあります。無理せず休むようにしましょう。
その他	アルコール・喫煙の制限はありません。	検査の方法には2つの方法があります。 ① のどの麻酔だけで検査する方法 ② のどの麻酔と検査時に睡眠薬を使用し検査する方法 ②の方法で検査をされる方は、検査後30分から1時間、場合によってはそれ以上休んでいただきます。眠気が残ることもあるため午後の予定はできるだけあけておかれた方がよいでしょう。 また車での来院は事故防止のためご遠慮ください。検査結果の説明は検査後担当医師が内視鏡室で行います。 	検査時に使用した睡眠薬で夕方頃まで眠気が残る場合もあります。無理せず休むようにしましょう。 この他にも検査後の症状について心配なことがありましたら下記まで連絡して下さい。  広島共立病院 879-1111

都合が悪くなったり予約日を変更したりする場合は、早めにご連絡ください。 879-1111（広島共立病院）

2010.11.01